

Paro Registrado.

Junio 2024

FICHA TERRITORIAL: Comarca Campo de Cariñena

Unidad: nº personas

Fuente: Instituto Aragonés de Empleo

Por grupo de edad y sexo

	Total	Hombres	Mujeres
16-19	4	1	3
20-24	16	7	9
25-29	20	9	11
30-34	22	7	15
35-39	25	10	15
40-44	18	7	11
45-49	21	9	12
50-54	39	14	25
55-59	50	15	35
60-64	60	20	40
Total	275	99	176

Por sector de actividad económica y sexo

CNAE-2009	Total	Hombres	Mujeres
Agricultura, ganadería y pesca	24	15	9
Industria y energía	58	33	25
Construcción	8	7	1
Servicios	163	42	121
Sin empleo anterior	22	2	20
Total	275	99	176

Por sección de actividad económica y sexo

CNAE-2009	Total	Hombres	Mujeres
Agricultura, ganadería, silvicultura y pesca	24	15	9
Industria manufacturera	58	33	25
Construcción	8	7	1
Comercio al por mayor y al por menor; reparación de vehículos de motor y motocicletas	34	7	27
Transporte y almacenamiento	8	6	2
Hostelería	24	2	22
Información y comunicaciones	5	3	2
Actividades profesionales, científicas y técnicas	7	1	6
Actividades administrativas y servicios auxiliares	33	11	22
Administración Pública y defensa; Seguridad Social obligatoria	25	8	17
Educación	3	1	2
Actividades sanitarias y de servicios sociales	13	1	12
Actividades artísticas, recreativas y de entretenimiento	1	1	0
Otros servicios	4	0	4
Actividades de los hogares como empleadores de personal doméstico; actividades de los hogares como productores de bienes y servicios para uso propio	6	1	5
Sin clasificar	22	2	20
Total	275	99	176

La actividad económica indica aquella en la que el parado realizó su último trabajo, según la Clasificación Nacional de Actividades Económicas de 2009 (CNAE-2009)

Paro Registrado.

Junio 2024

FICHA TERRITORIAL: **Comarca Campo de Cariñena**

Unidad: nº personas

Fuente: Instituto Aragonés de Empleo

Por nivel de formación y sexo

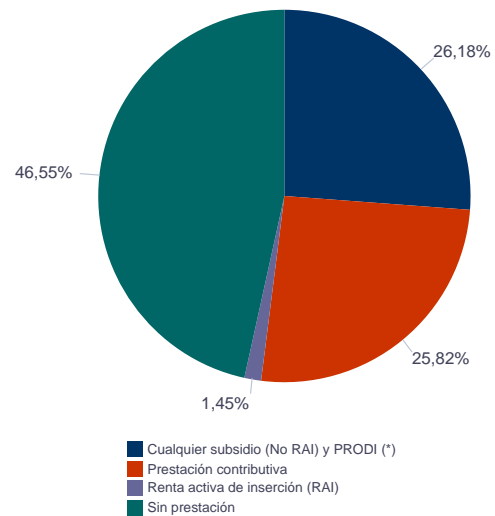
		Total	Hombres	Mujeres
Educación primaria	Educación Primaria o inferior	71	25	46
		71	25	46
Primera etapa de educación secundaria	Primera etapa de educación secundaria	150	54	96
		150	54	96
Segunda etapa de educación secundaria	Bachillerato	16	5	11
	Enseñanza media de formación profesional	18	8	10
		34	13	21
Enseñanza superior	Enseñanza superior de formación profesional	5	1	4
	Enseñanza superior universitaria	15	6	9
		20	7	13
Total		275	99	176

NOTA: La tabla de nivel de formación se basa en la Clasificación Nacional de Educación 2000 (INE). Se ha seleccionado el nivel educativo más alto adquirido por el demandante parado.

Por tipo de prestación y sexo

	Total	Hombres	Mujeres
Sin prestación	128	39	89
Prestación contributiva	71	45	26
Cualquier subsidio (No RAI) y PRODI (*)	72	15	57
Renta activa de inserción (RAI)	4	0	4
Total	275	99	176

(*) PRODI= Programa temporal de protección por desempleo e inserción, RAI = Renta activa de inserción.



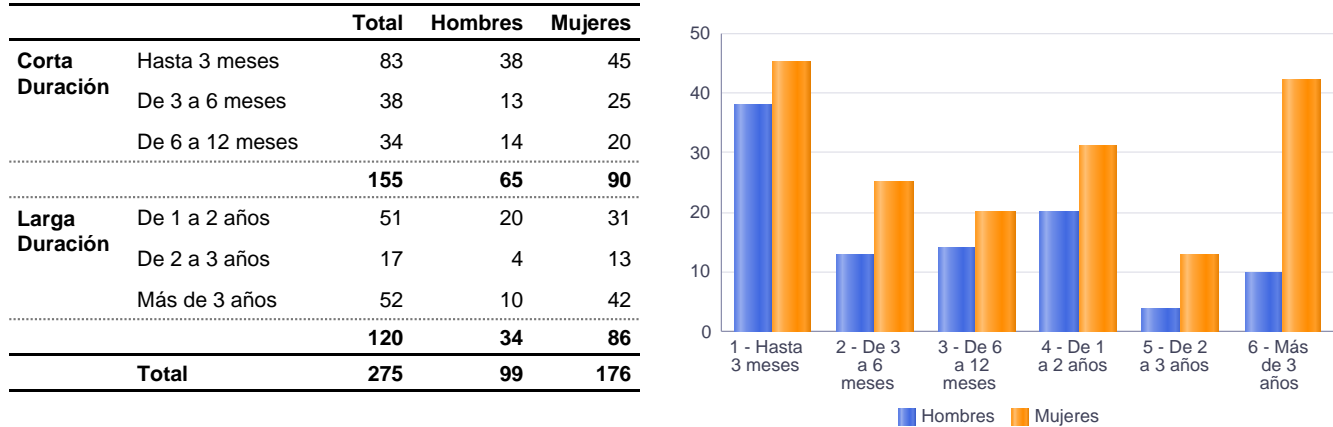
Paro Registrado.

Junio 2024

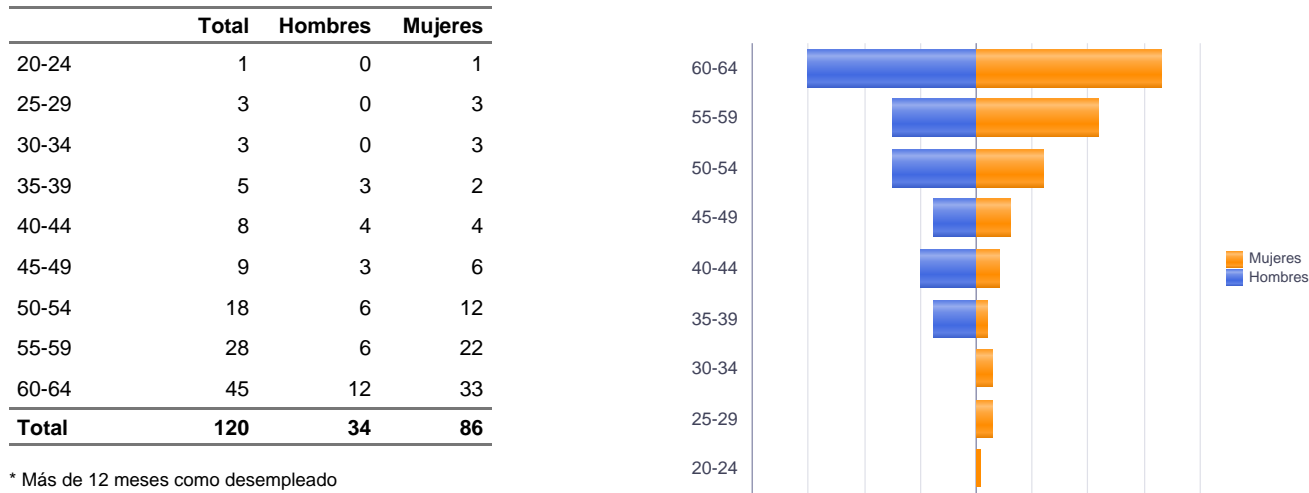
FICHA TERRITORIAL: Comarca Campo de Cariñena

Unidad: nº personas
Fuente: Instituto Aragonés de Empleo

Por tiempo en situación laboral como desempleado y sexo



Parados de larga duración* por grupo de edad y sexo



* Más de 12 meses como desempleado

Paro Registrado.

Junio 2024

FICHA TERRITORIAL: Comarca Campo de Cariñena

Unidad: nº personas
Fuente: Instituto Aragonés de Empleo

Por sector de actividad económica, nacionalidad y sexo

	Españoles			Extranjeros comunitarios (UE-27)			Extranjeros no comunitarios		
	Total	Hombres	Mujeres	Total	Hombres	Mujeres	Total	Hombres	Mujeres
Agricultura, ganadería y pesca	16	10	6	7	4	3	1	1	0
Construcción	4	4	0	4	3	1	0	0	0
Industria y energía	44	24	20	10	6	4	4	3	1
Servicios	120	33	87	34	6	28	9	3	6
Sin empleo anterior	9	2	7	1	0	1	12	0	12
Total	193	73	120	56	19	37	26	7	19

Ranking de ocupaciones más solicitadas por los demandantes parados, por sexo

Cod. Ocupación	Ocupación	Total	Hombres	Mujeres
92101050	Personal de limpieza o limpiadores en general	72	8	64
97001104	Peones de la industria manufacturera, en general	70	28	42
98111024	Mozos de carga y descarga, almacén y/o mercado de abastos	44	30	14
52201079	Dependientes de comercio, en general	42	6	36
95111016	Peones agrícolas, en general	42	22	20
97001056	Peones de la industria de la alimentación, bebidas y tabaco	38	9	29
96011029	Peones de obras publicas, en general	28	18	10
97001113	Peones de la industria metalúrgica y fabricación de productos metálicos	25	15	10
97001010	Embaladores-empaquetadores-etiquetadores, a mano	25	4	21
95121019	Peones de horticultura, jardinería	24	10	14
43091029	Empleados administrativos, en general	23	3	20
96021013	Peones de la construcción de edificios	19	19	0
57101013	Asistentes domiciliarios	16	1	15
55001018	Cajeros de comercio	16	2	14
98201011	Reponedores de hipermercado	16	5	11
51201049	Camareros, en general	15	2	13
77071013	Bodegueros vinícola	14	9	5
51101026	Cocineros, en general	14	3	11
84121035	Conductores de furgonetas, hasta 3,5 t.	12	9	3
58911011	Asistentes, acompañantes de personas	11	0	11
44121057	Recepcionistas-telefonistas en oficinas, en general	11	0	11

NOTA: Cada demandante puede solicitar hasta 6 ocupaciones.